

3次元細胞培養受託サービス

SCIVAXでは、3次元細胞培養の受託サービスを行っております。
3次元細胞培養の導入をご検討の際には、ぜひ弊社の技術サービスをご利用ください。弊社の経験豊富な技術スタッフがお客様の要望に沿って短期間でスフェロイド形成の最適化からアッセイまでを行い、お客様の実験のお手伝いをいたします。



Step 1 : 技術コンサルタント


受託内容やコスト・期間等の技術サービス詳細についてのご相談を承ります。

例)最適化条件の設定

- ✓ 細胞種 (セルライン / 初代培養 / 共培養)
- ✓ NCPパターン (マイクロスクエア / マイクロハニカム)
- ✓ NCP接着面タイプ (低接着タイプ / 高接着タイプ)
- ✓ 培地の種類
- ✓ 播種条件 (播種数等)
- ✓ 平面培養時との比較
- ✓ 他3次元細胞培養システムとの比較



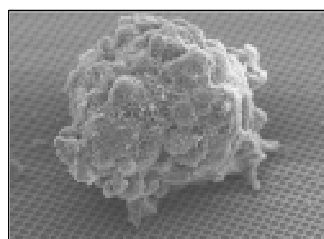
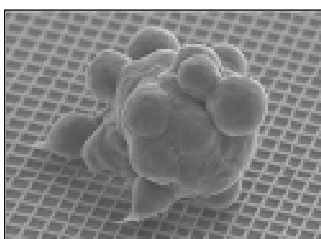
マイクロスクエア マイクロハニカム



詳細はお尋ねください

Step 2 : 3次元細胞培養最適化

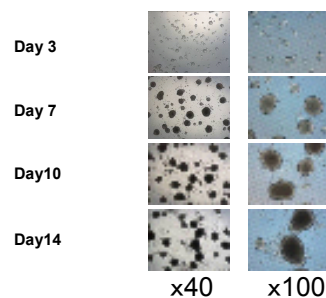
お客様に随時状況を報告しながら、実験を進めてまいります。弊社のノウハウを用いて、最適なスフェロイド形成条件をご提供いたします。



Step 3 : 試験結果報告

細胞像

(イメージ)

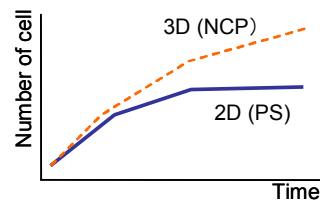


スフェロイドの形態を顕微鏡観察像としてご提供します

Step 4 : その他サービス

増殖曲線作成

(イメージ)



スフェロイドの増殖の様子をグラフにてご提供します

RNA 抽出

タンパク質抽出

薬剤感受性試験

SCIVAX CORP.

神奈川県川崎市高津区坂戸3-2-1
 かながわサイエンスパーク 東棟502
 電話: 044-820-0551
 FAX: 044-820-0552
 Email: cell@scivax.com
 URL: www.scivax.com/cell